

DATI TECNICI
(Da compilare da parte dell'Ufficio)

SITUAZIONE ATTUALE

Impianto su cui si scarica { denominazione

{ sigla

Collettore esistente { materiale

{ sezione/diametro

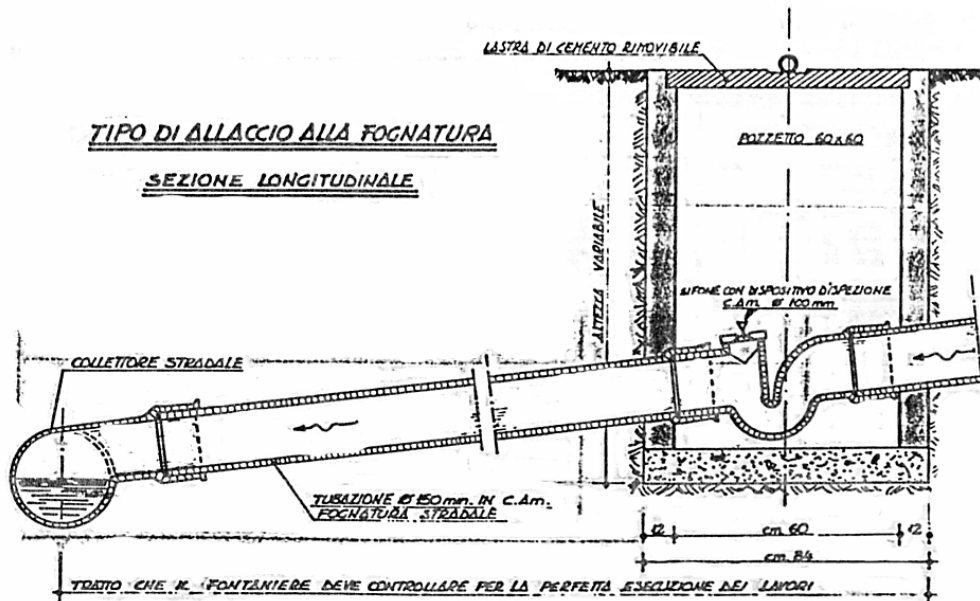
Eventuali osservazioni del tecnico

Parere sull'autorizzazione allo scarico

....., li

Scarico realizzato secondo disegno in data

Firma del tecnico



9/1987

B) COMBUSTIBILI UTILIZZATI

Tipo del combustibile usato	Unità di misura	QUANTITA' UTILIZZATA											
		Gen.	Feb.	Mar.	Apr.	Mag.	Giu.	Lug.	Ago.	Sett.	Ott.	Nov.	Dic.

C) UNITA' E GIORNATE LAVORATIVE ANNUE

MESE	Gen.	Feb.	Mar.	Apr.	Mag.	Giu.	Lug.	Ago.	Sett.	Ott.	Nov.	Dic.
Giorni lavorativi												
Presenze												

D) FONTI DI APPROVVIGIONAMENTO IDRICO

Fonti di approvvigionamento idrico, utilizzazione e dati di esercizio									
FONTI DI APPROVVIGIONAMENTO	Denominazione	Coordinate geografiche del punto o dei punti di prelievo (valori angolari)	Quantità max prelevata		Utilizzazione			Quantità riciclata mc. anno	
			mc. giorno	mc. anno	processo %	servizi %	raffred. %		
01 Acquedotto		—							
02 Fiume									
03 Lago									
04 Canale									
05 Mare									
06 Stagno									
07 Pozzo/i acqua dolce									
08 Pozzo/i acqua salmastra									
09 Altri									

E) IMPIANTO DI TRATTAMENTO ACQUE REFLUE

Esiste nell'industria impianto di trattamento dei reflui scaricati? SI NO

In caso affermativo descrivere le fasi di trattamento effettuate

.....

.....

.....

F) DATI SULLO SCARICO DELLE ACQUE REFLUE

Ricettori dello scarico							
RICETTORI	Denominazione	Coordinate geografiche del punto di scarico	Profondità (m)	Coefficiente assorbimento	mq. utilizzati	Località discarica	Estremi autorizzazione allo scarico
02 Fiume			-	-	-		
03 Lago			-	-	-		
04 Canale			-	-	-		
05 Mare			-	-	-		
06 Stagno			-	-	-		
010 Fognatura (1)		-	-	-	-	-	
011 Suolo							
012 Sottosuolo			-	-	-		
013 Autobotti							

(1) Indicare se la fognatura è comunale o consortile; in quest'ultimo caso indicare il nome del consorzio.

G) DATI RELATIVI ALLA PORTATA DELLO SCARICO

	CONTINUO Lo scarico è in atto tutti i giorni lavorativi		DISCONTINUO Lo scarico non è in atto tutti i giorni lavorativi	
	La quantità scaricata è COSTANTE	La quantità scaricata è VARIABILE	La quantità scaricata è COSTANTE nel periodo di scarico	La quantità scaricata è VARIABILE nel periodo di scarico
Quantità totale annua scaricata in mc.				
Quantità massima scaricata nel periodo di punta in mc.	-		-	
Indicare il periodo relativo allo scarico. Tutto l'anno ovvero mese, settimana, giorni, ore ecc.				
Indicare il periodo di massimo scarico	-		-	

H) DATI RELATIVI ALLA QUALITA' DELLO SCARICO
CARATTERISTICHE QUALITATIVE DELLO SCARICO (2)

Parametri	Concentrazioni	Parametri	Concentrazioni

(2) Devono essere indicati i parametri presenti nello scarico, espressi nella denominazione e unita di misura indicate nelle tabelle allegate alla legge 10.5.76 n. 319.

I) DATI RELATIVI ALLO SMALTIMENTO DEI FANGHI

Spargimento sul suolo	mc/anno	Località
Incenerimento	mc/anno	Località
Mare	mc/anno	Località
Altri sistemi	mc/anno	Località

L) DATI SULLE SUPERFICI DI RACCOLTA DELLE ACQUE METEORICHE

<i>DA COMPILARE SOLO SE LO SCARICO AVVIENE IN FOGNATURA</i>	
Superficie tetti e/o terrazze	Mq.
Superfici impermeabili (cortili, lastricati, ecc.)	Mq.
Superfici permeabili (giardini, orti, ecc.)	Mq.

M) ALTRI DATI

Descrivere eventuali altre attività non contemplate negli schemi precedenti utili alla caratterizzazione delle acque scaricate

N) EVENTUALI OSSERVAZIONI DELL'UTENTE

Data

Firma

9/1987

DATI TECNICI
(Da compilare da parte dell'Ufficio)

C.4

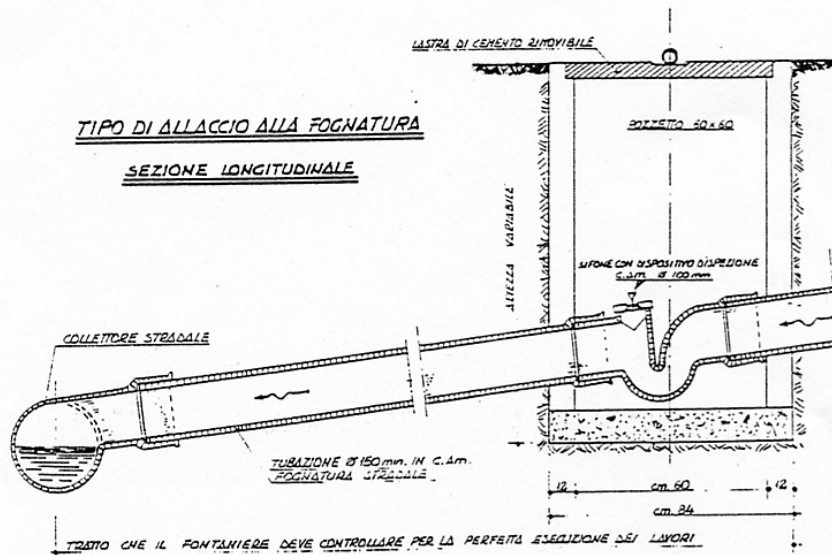
Collaudato da
in data
messo a ruolo il

SITUAZIONE ATTUALE

<i>Impianto su cui si scarica</i>	}	denominazione
		sigla
<i>Collettore esistente</i>	}	materiale
		sezione/diametro
PREVISIONI		
<i>Eventuale diramazione</i>	}	lunghezza
		materiale
	}	sezione/diametro
		lunghezza esterna
<i>Condotta di allaccio</i>	}	materiale
		sezione/diametro

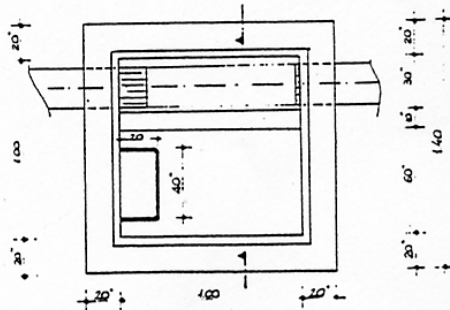
TIPO DI ALLACCIO ALLA FOGNATURA

SEZIONE LONGITUDINALE

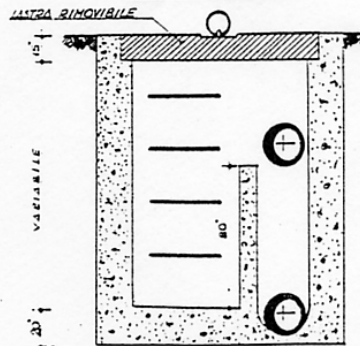


POZZETTO DI PRELEVAMENTO

PIANTA



SEZIONE A-A



Eventuali osservazioni del tecnico

.....

.....

.....

Parere sull'autorizzazione allo scarico

.....

.....

Eseguito allaccio in data

Firma del tecnico

.....

..... li

.....